

GABARITO DE ATIVIDADES DO APÊNDICE LIVRO PESCADORES DO SABER

Jogo dos Sete Erros – página 98


O garotinho fica bravo quando vê o desperdício de água. Ajude-o a ensinar o pai, encontrando os sete erros da imagem superior.



Água + saúde: Vamos colorir?

- INSETOS
- DETRITOS
- ALGAS
- PEIXES
- FOLHAS
- FLORES
- FRUTOS
- SEMENTES

Encontre
no caça palavras
comidas que eu e
meus amigos peixes
adoramos!



A	L	I	N	S	E	T	O	S	I	T	E
F	R	I	T	E	M	D	I	S	C	O	M
D	A	M	E	M	I	S	N	T	A	B	U
F	V	X	N	E	T	R	A	G	U	C	O
H	L	E	F	N	L	I	T	U	D	O	N
C	E	F	I	T	O	J	E	P	R	E	S
J	U	L	I	E	F	O	L	H	A	S	S
A	L	G	A	S	R	A	T	I	M	A	D
D	I	T	A	F	U	G	A	L	V	O	L
F	I	D	O	T	V	B	H	U	D	G	A
L	H	O	E	S	F	R	U	T	O	S	T
D	S	U	G	I	L	O	P	E	R	O	S
N	A	A	E	D	I	S	T	O	F	A	M
P	E	I	X	E	S	F	A	L	U	X	S
G	A	T	R	T	I	A	E	S	E	T	P
A	G	A	S	R	T	R	F	R	O	E	I
T	R	E	M	I	N	F	L	O	R	E	S
I	N	M	A	T	R	A	J	U	N	L	U
D	E	B	I	O	A	N	F	A	C	O	R
M	A	R	C	S	C	I	N	N	I	T	A

A alimentação dos peixes é muito variada e cada espécie tem sua preferência. Na natureza eles não encontram migalhas de pão e muito menos ração. Os predadores, com seus dentes afiados, gostam de comer outros PEIXES. Os peixes que vivem em riachos gostam dos alimentos que caem da mata ciliar: SEMENTES, FOLHAS, FRUTOS, FLORES. E vocês sabiam que o fundo dos rios está cheio de INSETOS? E que muitos peixes adoram comer insetos? Até as ALGAS podem fazer parte da alimentação dos nossos amigos dos rios. Uma das comidas mais diferentes dos peixes são os DETRITOS. Os peixes que vivem no fundo dos rios gostam de comer os detritos, ou seja, o restinho de vários outros alimentos, e que pode estar junto com areia e lodo.

Encontre no caça palavras comidas que eu e meus amigos peixes adoramos!



A	L	I	N	S	E	T	O	S	I	T	E
F	R	I	T	E	M	D	I	S	C	O	M
D	A	M	E	M	I	S	N	T	A	B	U
F	V	X	N	E	T	R	A	G	U	C	O
H	L	E	F	N	L	I	T	U	D	O	N
C	E	F	I	T	O	J	E	P	R	E	S
J	U	L	I	E	F	O	L	H	A	S	S
A	L	G	A	S	R	A	T	I	M	A	D
D	I	T	A	F	U	G	A	L	V	O	L
F	I	D	O	T	V	B	H	U	D	G	A
L	H	O	E	S	F	R	U	T	O	S	T
D	S	U	G	I	L	O	P	E	R	O	S
N	A	A	E	D	I	S	T	O	F	A	M
P	E	I	X	E	S	F	A	L	U	X	S
G	A	T	R	T	I	A	E	S	E	T	P
A	G	A	S	R	T	R	F	R	O	E	I
T	R	E	M	I	N	F	L	O	R	E	S
I	N	M	A	T	R	A	J	U	N	L	U
D	E	B	I	O	A	N	F	A	C	O	R
M	A	R	C	S	C	I	N	N	I	T	A

Como proteger o meio ambiente? – página 102

Colorir apenas os desenhos que demonstrem boas ações em relação ao meio ambiente.

Desenhos marcados com X representam ações erradas

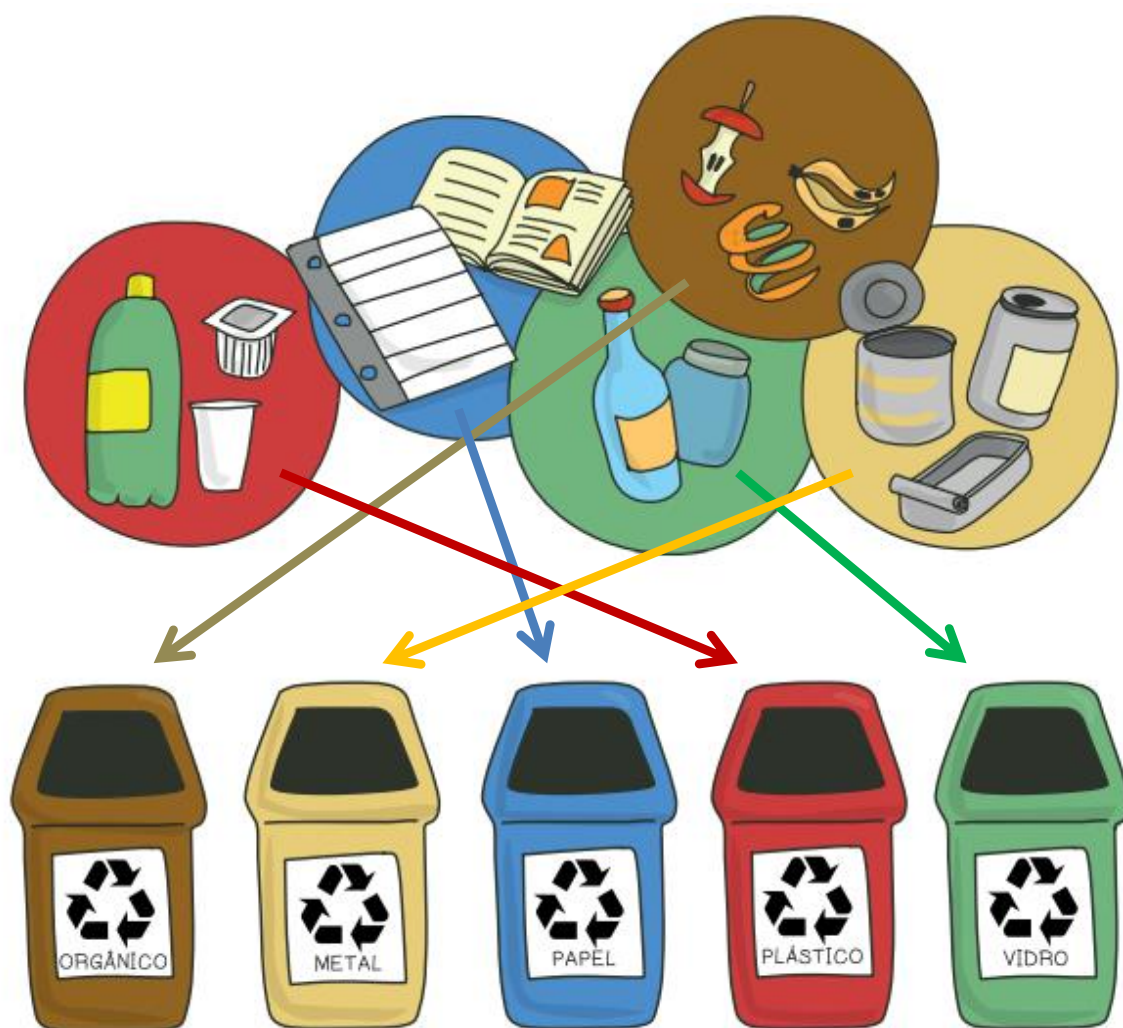


Como Proteger o Meio Ambiente – Tirinhas – páginas 103 e 104

A atividade pode apresentar diferentes respostas, porém é preciso que se enquadrem dentro da temática abordada em sala de aula.

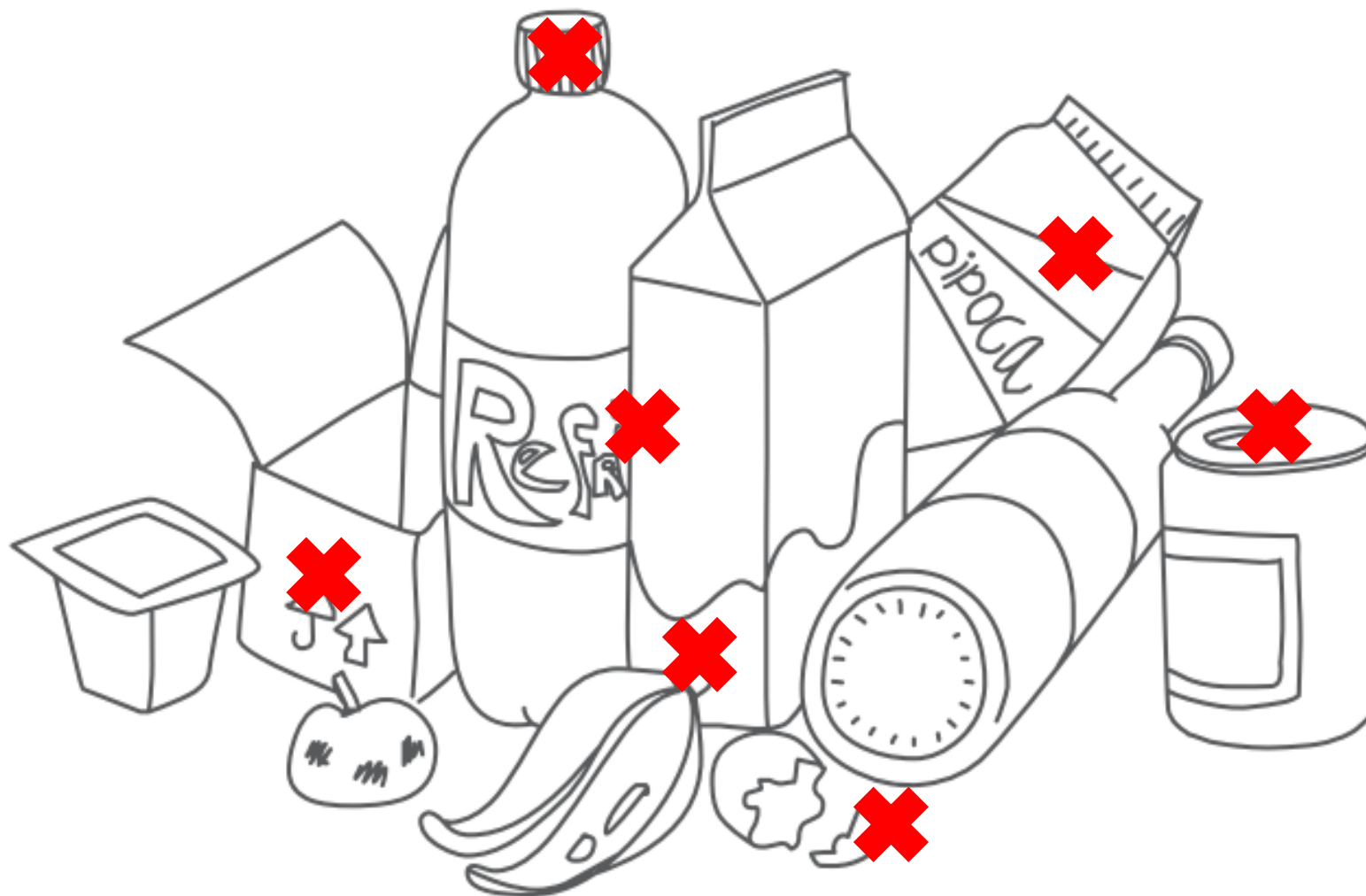
Reciclagem – página 105

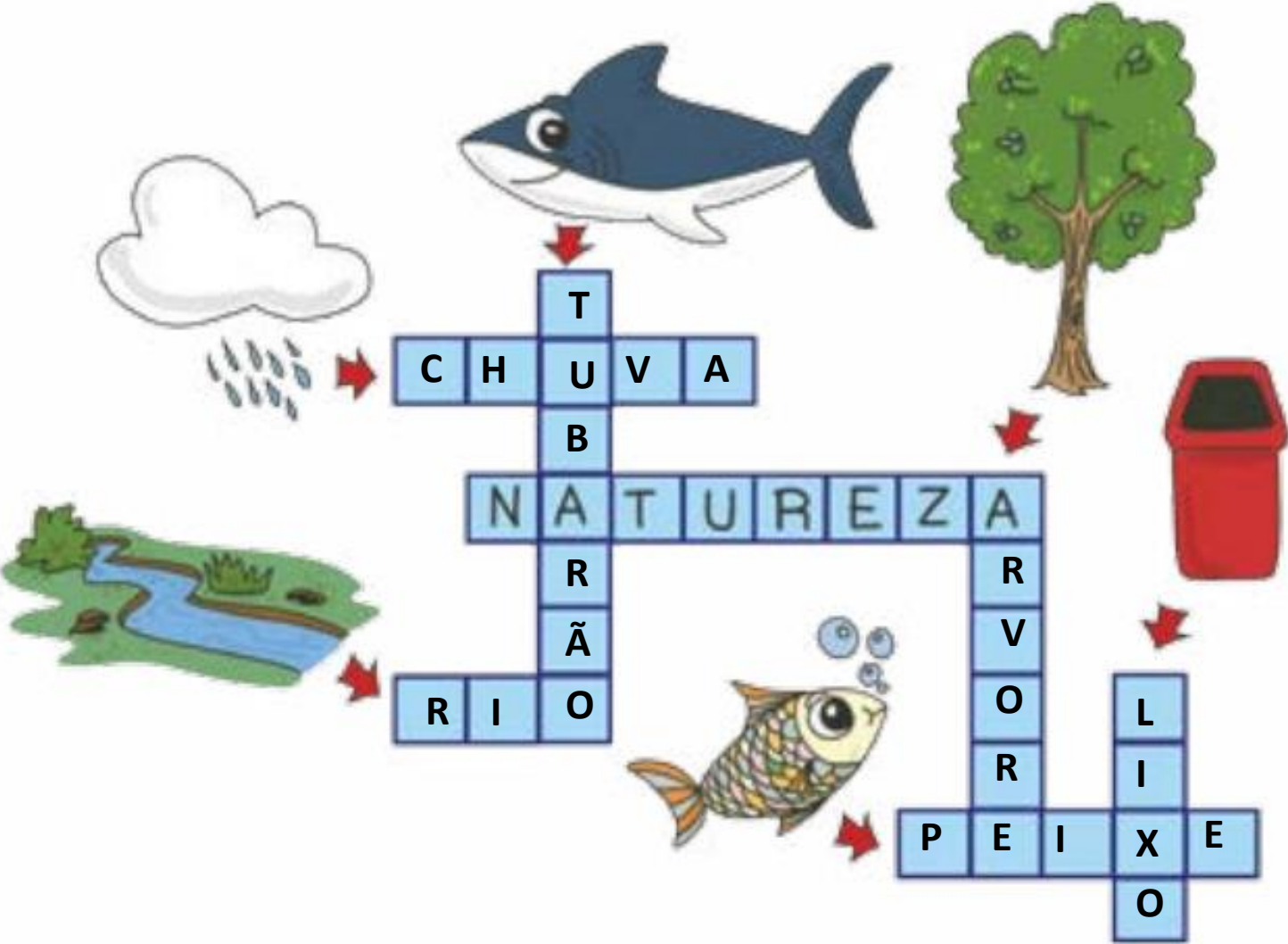
Ligue cada lixo ao seu cesto correto.



Reciclagem – página 106

Do lixo que aparece nesta cena, quais podem ser reciclados? Como isto pode ser feito? Ah! Não se esqueçam de encontrar os sete erros! Bom trabalho





Cruzadinha – página 108

ERRATA VERSÃO IMPRESSA DO LIVRO: A CRUZADINHA HORIZONTAL N° 3 ESTÁ COM UM ESPAÇO A MAIS. ENTÃO O PRIMEIRO ESPAÇO DEVE SER DESCONSIDERADO CONFORME APRESENTADO NO DESENHO ABAIXO



